

## Aktien im Bereich

# Sonstiges




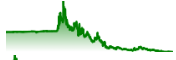





































Top 100 Unternehmen (NASDAQ) sortiert nach Market-Cap

Div. KGV

Kursentwicklung 1J, 3J, 5J, 10J

Chart 10 J

Div. KGV	Unternehmen	1J	3J	5J	10J	Chart 10 J
1.523	Ferguson Enterprises Inc. (FERG)	+35 %	+58 %	+223 %	+380 %	
1.733	Dolby Laboratories, Inc. (DLB)	-6 %	-25 %	+27 %	+75 %	
- 105	Novanta Inc. (NOVT)	+20 %	+27 %	+141 %	+1337 %	
- -	CAE Inc. (CAE)	-27 %	-37 %	-32 %	+55 %	
- -	Sunrun Inc. (RUN)	+32 %	-55 %	+23 %	-	
1.47	Atkore Inc. (ATKR)	-32 %	+7 %	+233 %	-	
1.214	InterDigital, Inc. (IDCC)	+67 %	+103 %	+196 %	+278 %	
- -	Fluence Energy, Inc. (FLNC)	-19 %	-	-	-	
- -	QuantumScape Corporation (QS)	-16 %	-72 %	-	-	
1.823	Spectrum Brands Holdings, Inc. (SPB)	+19 %	+22 %	+100 %	+36 %	
4.2208	Energizer Holdings, Inc. (ENR)	-12 %	-20 %	-9 %	-	
- -	NCR Atleos Corporation (NATL)	-	-	-	-	
- -	PAR Technology Corporation (PAR)	+40 %	-6 %	+133 %	+1208 %	
- -	Enovix Corporation (ENVX)	-29 %	-29 %	-	-	
- -	Diebold Nixdorf, Incorporated (DBD)	+101 %	-	-	-	
2.8-	Pitney Bowes Inc. (PBI)	+116 %	+10 %	+147 %	-57 %	
- -	Enviri Corporation (NVRI)	+57 %	-38 %	-41 %	-50 %	
- 44	Cantaloupe, Inc. (CTLP)	-5 %	-29 %	-12 %	+278 %	
- 6	Acacia Research Corporation (ACTG)	+28 %	-13 %	+64 %	-71 %	
- -	Eos Energy Enterprises, Inc. (EOSE)	-27 %	-84 %	-	-	
- -	Digital Turbine, Inc. (APPS)	-60 %	-93 %	-45 %	-27 %	
- -	SES AI Corporation (SES)	-52 %	-90 %	-	-	
- -	Solid Power, Inc. (SLDP)	-33 %	-86 %	-	-	
- -	Byrna Technologies Inc. (BYRN)	+203 %	-56 %	+602 %	+219 %	
- -	Gauzy Ltd. (GAUZ)	-	-	-	-	
- -	NOVONIX Limited (NVX)	-38 %	-	-	-	
- 17	Ultralife Corporation (ULBI)	+30 %	+29 %	+13 %	+213 %	
- -	The Joint Corp. (JYNT)	+11 %	-87 %	-35 %	-	
- -	FREYR Battery, Inc. (FREY)	-81 %	-86 %	-	-	
- -	Energy Vault Holdings, Inc. (NRGV)	-66 %	-90 %	-	-	
- -	Amprius Technologies, Inc. (AMPX)	-80 %	-	-	-	
- 0	Zeo Energy Corp. (ZEO)	-73 %	-	-	-	
- -	NeoVolta Inc. (NEOV)	+6 %	-53 %	-	-	

-	-		ESS Tech, Inc. (GWH)	-52 %	-94 %	-	-	
-	-		Microvast Holdings, Inc. (MVST)	-84 %	-97 %	-97 %	-	
-	5		CBAK Energy Technology, Inc. (CBAT)	+17 %	-65 %	+12 %	-71 %	
-	-		Stem, Inc. (STEM)	-90 %	-98 %	-	-	
-	-		Research Frontiers Incorporated (REFR)	+33 %	+4 %	-57 %	-58 %	
-	-		Flux Power Holdings, Inc. (FLUX)	-28 %	-61 %	-	-	
-	-		Eos Energy Enterprises, Inc. (EOSEW)	-76 %	-95 %	-	-	
-	-		Dragonfly Energy Holdings Corp. (DFLI)	-66 %	-94 %	-	-	
6.5-			Network-1 Technologies, Inc. (NTIP)	-25 %	-41 %	-23 %	+0 %	
-	-		Laser Photonics Corporation (LASE)	+110 %	-	-	-	
-	-		Solidion Technology Inc. (STI)	-97 %	-	-	-	
-	-		VirnetX Holding Corporation (VHC)	-9 %	-71 %	-75 %	-92 %	
-	-		Electra Battery Materials Corporation (ELBM)	-52 %	-91 %	-	-	
-	-		Xcel Brands, Inc. (XELB)	-61 %	-58 %	-58 %	-86 %	
-	-		Turbo Energy, S.A. (TURB)	-	-	-	-	
-	-		Royalty Management Holding Corpora... (RMCO)	-92 %	-91 %	-	-	
-	-		Advent Technologies Holdings, Inc. (ADN)	-81 %	-99 %	-99 %	-	
-	-		Polar Power, Inc. (POLA)	-67 %	-93 %	-87 %	-	
-	-		Expion360 Inc. (XPON)	-98 %	-	-	-	
-	-		noco-noco Inc. (NCNC)	-98 %	-	-	-	
-	-		Welsbach Technology Metals Acquisi... (WTMA)	+5 %	-	-	-	