


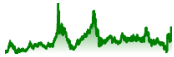















































































































Aktien im Bereich

Kommunikation

Top 100 Unternehmen (NASDAQ) sortiert nach Market-Cap

Div.	KGV		Kursentwicklung 1J, 3J, 5J, 10J				Chart 10 J
1.3	25	T-Mobile US, Inc. (TMUS)	+46 %	+41 %	+154 %	+587 %	
3.3	19	Cisco Systems, Inc. (CSCO)	-7 %	-3 %	+19 %	+175 %	
6.6	15	Verizon Communications Inc. (VZ)	+32 %	-13 %	-7 %	+37 %	
3.1	11	Comcast Corporation (CMCSA)	-12 %	-28 %	+2 %	+80 %	
5.8	11	AT&T Inc. (T)	+47 %	+12 %	+6 %	+57 %	
-	46	Arista Networks, Inc. (ANET)	+94 %	+288 %	+533 %	+1787 %	
3.1	31	América Móvil, S.A.B. de C.V. (AMX)	-9 %	+5 %	+49 %	-7 %	
-	11	Charter Communications, Inc. (CHTR)	-17 %	-55 %	-9 %	+126 %	
8.4	22	BCE Inc. (BCE)	-9 %	-20 %	-2 %	+30 %	
6.9	13	Orange S.A. (ORAN)	+10 %	+22 %	+4 %	+30 %	
3.9	26	Chunghwa Telecom Co., Ltd. (CHT)	+4 %	+1 %	+30 %	+79 %	
7.2	-	Telefónica, S.A. (TEF)	+26 %	+14 %	-3 %	-44 %	
10.1	120	Vodafone Group Public Limited Company (VOD)	+17 %	-26 %	-23 %	-45 %	
7.0	41	TELUS Corporation (TU)	+0 %	-18 %	+13 %	+43 %	
3.7	33	Rogers Communications Inc. (RCI)	+3 %	-14 %	-10 %	+39 %	
6.3	13	Perusahaan Perseroan (Persero) PT ... (TLK)	-18 %	-6 %	-22 %	+23 %	
-	-	Warner Bros. Discovery, Inc. (WBD)	-42 %	-74 %	-74 %	-83 %	
5.9	17	Telefônica Brasil S.A. (VIV)	+18 %	+39 %	-5 %	-6 %	
2.3	55	Juniper Networks, Inc. (JNPR)	+43 %	+49 %	+87 %	+109 %	
-	21	F5, Inc. (FFIV)	+26 %	-3 %	+51 %	+63 %	
-	11	Liberty Broadband Corporation (LBRDK)	-31 %	-66 %	-38 %	-	
-	11	Liberty Broadband Corporation (LBRDA)	-32 %	-66 %	-38 %	-	
-	-	Roku, Inc. (ROKU)	-24 %	-84 %	-57 %	-	
5.9	15	TIM S.A. (TIMB)	+21 %	+81 %	+45 %	-8 %	
-	-	Frontier Communications Parent, Inc. (FYBR)	+73 %	-2 %	-	-	
-	-	Liberty Global Ltd. (LBTYK)	-1 %	-33 %	-27 %	-55 %	
5.1	9	KT Corporation (KT)	+16 %	-0 %	+27 %	-17 %	
-	-	Liberty Global Ltd. (LBTYB)	+3 %	-35 %	-28 %	-59 %	
-	-	Liberty Global Ltd. (LBTYA)	+3 %	-35 %	-30 %	-58 %	
1.2	16	Turkcell Iletisim Hizmetleri A.S. (TKC)	+53 %	+76 %	+64 %	-14 %	
-	-	Lumen Technologies, Inc. (LUMN)	+250 %	-44 %	-31 %	-70 %	
6.2	13	PLDT Inc. (PHI)	+37 %	+38 %	+91 %	-32 %	
6.5	10	SK Telecom Co., Ltd. (SKM)	+15 %	-51 %	-36 %	-54 %	

-	63		United States Cellular Corporation (USM)	+33 %	+68 %	+49 %	+41 %	
-	43		Millicom International Cellular S.A. (TIGO)	+65 %	-32 %	-47 %	-	
-	-		Lumentum Holdings Inc. (LITE)	+13 %	-35 %	-14 %	-	
7.7	4		Liberty Broadband Corporation (LBRDP)	+14 %	+3 %	-	-	
2.0	38		Iridium Communications Inc. (IRDM)	-43 %	-30 %	+20 %	+203 %	
0.3	31		ESCO Technologies Inc. (ESE)	+19 %	+39 %	+61 %	+270 %	
2.3	6		Telecom Argentina S.A. (TEO)	+30 %	+56 %	-16 %	-42 %	
0.8	-		Telephone and Data Systems, Inc. (TDS)	+14 %	+18 %	+2 %	+11 %	
0.7	45		Napco Security Technologies, Inc. (NSSC)	+49 %	+233 %	+260 %	+2233 %	
3.2	9		Cable One, Inc. (CABO)	-44 %	-81 %	-69 %	-	
-	6		VEON Ltd. (VEON)	+69 %	-30 %	-56 %	-83 %	
-	25		Ziff Davis, Inc. (ZD)	-35 %	-62 %	-40 %	+3 %	
-	-		Liberty Latin America Ltd. (LILAK)	+10 %	-25 %	-36 %	-	
-	-		Liberty Latin America Ltd. (LILA)	+9 %	-26 %	-36 %	-	
-	-		Extreme Networks, Inc. (EXTR)	-48 %	+37 %	+93 %	+177 %	
-	-		IHS Holding Limited (IHS)	-48 %	-	-	-	
-	63		Digi International Inc. (DGII)	-6 %	+44 %	+120 %	+240 %	
1.9	23		A10 Networks, Inc. (ATEN)	-8 %	+7 %	+96 %	+28 %	
0.5	26		IDT Corporation (IDT)	+54 %	-25 %	+313 %	+203 %	
3.7	30		Matthews International Corporation (MATW)	-38 %	-19 %	-6 %	-32 %	
0.6	-		Shenandoah Telecommunications Company (SHEN)	-38 %	-52 %	-30 %	+74 %	
-	-		TechTarget, Inc. (TTGT)	-13 %	-66 %	+9 %	+210 %	
-	-		Altice USA, Inc. (ATUS)	-52 %	-94 %	-94 %	-	
-	-		Anterix Inc. (ATEX)	+16 %	-34 %	-8 %	-	
-	-		Consolidated Communications Holdin... (CNSL)	+15 %	-49 %	+2 %	-71 %	
-	-		PowerFleet, Inc. (AIOT)	+143 %	-29 %	-12 %	-12 %	
-	-		WideOpenWest, Inc. (WOW)	-26 %	-72 %	-1 %	-	
-	8		AMC Networks Inc. (AMCX)	-18 %	-80 %	-80 %	-84 %	
3.8	-		ATN International, Inc. (ATNI)	-28 %	-39 %	-48 %	-48 %	
-	-		Turtle Beach Corporation (HEAR)	+40 %	-41 %	+64 %	-46 %	
8.1	20		Spok Holdings, Inc. (SPOK)	+23 %	+185 %	+90 %	+80 %	
-	236		Iteris, Inc. (ITI)	+70 %	+22 %	+38 %	+332 %	
-	-		Inseego Corp. (INSG)	+99 %	-85 %	-71 %	-40 %	
0.4	53		Crexendo, Inc. (CXDO)	+218 %	-4 %	+66 %	-	
-	-		Lantronix, Inc. (LTRX)	-11 %	-25 %	+1 %	+82 %	
-	-		Allot Ltd. (ALLT)	+34 %	-80 %	-56 %	-69 %	
-	-		Rekor Systems, Inc. (REKR)	-57 %	-81 %	-61 %	-	
-	-		Silicom Ltd. (SILC)	-50 %	-69 %	-58 %	-50 %	

-	6	 Broadwind, Inc. (BWEN)	-37 %	-30 %	+35 %	-76 %	
-	-	 KORE Group Holdings, Inc. (KORE)	-36 %	-95 %	-	-	
-	-	 Senstar Technologies Corporation (SNT)	+43 %	-53 %	-28 %	-20 %	
-	-	 Knightscope, Inc. (KSCP)	-83 %	-	-	-	
-	-	 UTStarcom Holdings Corp. (UTSI)	-31 %	-46 %	-77 %	-77 %	
-	-	 NextPlat Corp (NXPL)	-57 %	-81 %	-70 %	-100 %	
-	-	 Vislink Technologies, Inc. (VISL)	+64 %	-80 %	-93 %	-100 %	
-	8	 B.O.S. Better Online Solutions Ltd. (BOSC)	-18 %	-31 %	-4 %	-24 %	
-	-	 Maris-Tech Ltd. (MTEK)	+94 %	-	-	-	
-	-	 Sidus Space, Inc. (SIDU)	-80 %	-	-	-	
-	-	 Alpine 4 Holdings, Inc. (ALPP)	-68 %	-98 %	+216 %	-	
-	-	 AmpliTech Group, Inc. (AMPG)	-48 %	-70 %	-	-	
-	-	 Intrusion Inc. (INTZ)	-91 %	-99 %	-99 %	-97 %	
-	-	 Wearable Devices Ltd. (WLDS)	-72 %	-	-	-	
-	-	 Actelis Networks, Inc. (ASNS)	-4 %	-	-	-	
-	-	 HUB Cyber Security Ltd. (HUBC)	-88 %	-	-	-	
-	-	 DatChat, Inc. (DATS)	-70 %	-96 %	-	-	
-	-	 Siyata Mobile Inc. (SYTA)	-100 %	-100 %	-	-	