



Aktien im Bereich

Industrie












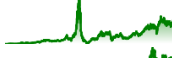
































































Top 100 Unternehmen (NASDAQ) sortiert nach Market-Cap


























































Div. KGV

Kursentwicklung 1J, 3J, 5J, 10J

Chart 10 J

Div. KGV	Unternehmen	1J	3J	5J	10J	Chart 10 J
0.337	Thermo Fisher Scientific Inc. (TMO)	+13 %	+9 %	+119 %	+409 %	
1.235	Linde plc (LIN)	+23 %	+53 %	+161 %	+324 %	
0.450	Danaher Corporation (DHR)	+21 %	-4 %	+119 %	+755 %	
1.616	Caterpillar Inc. (CAT)	+27 %	+71 %	+228 %	+320 %	
2.169	RTX Corporation (RTX)	+42 %	+47 %	+68 %	+120 %	
2.223	Union Pacific Corporation (UNP)	+11 %	+16 %	+62 %	+192 %	
2.220	Lockheed Martin Corporation (LMT)	+29 %	+68 %	+68 %	+327 %	
2.223	Honeywell International Inc. (HON)	+9 %	-9 %	+33 %	+170 %	
5.121	United Parcel Service, Inc. (UPS)	-21 %	-27 %	+30 %	+80 %	
- -	The Boeing Company (BA)	-20 %	-19 %	-45 %	+65 %	
1.613	Deere & Company (DE)	-8 %	+4 %	+166 %	+432 %	
1.923	General Dynamics Corporation (GD)	+36 %	+59 %	+79 %	+203 %	
1.033	Trane Technologies plc (TT)	+75 %	+84 %	+302 %	+753 %	
1.127	Parker-Hannifin Corporation (PH)	+48 %	+106 %	+282 %	+504 %	
1.633	Northrop Grumman Corporation (NOC)	+20 %	+44 %	+48 %	+370 %	
0.729	Canadian Pacific Kansas City Limited (CP)	+1 %	+14 %	+71 %	+118 %	
2.524	Illinois Tool Works Inc. (ITW)	+4 %	+11 %	+78 %	+245 %	
- 47	TransDigm Group Incorporated (TDG)	+57 %	+126 %	+168 %	+906 %	
2.218	Canadian National Railway Company (CNI)	+2 %	+10 %	+28 %	+89 %	
1.418	CSX Corporation (CSX)	+12 %	+3 %	+64 %	+284 %	
2.624	Air Products and Chemicals, Inc. (APD)	-0 %	+6 %	+36 %	+183 %	
1.118	Carrier Global Corporation (CARR)	+29 %	+28 %	-	-	
0.641	Roper Technologies, Inc. (ROP)	+13 %	+15 %	+56 %	+287 %	
1.718	CRH plc (CRH)	+54 %	+77 %	+201 %	+357 %	
2.230	Norfolk Southern Corporation (NSC)	+18 %	-4 %	+53 %	+183 %	
0.927	W.W. Grainger, Inc. (GWW)	+39 %	+129 %	+275 %	+367 %	
2.129	Johnson Controls International plc (JCI)	+20 %	+2 %	+83 %	+111 %	
2.037	L3Harris Technologies, Inc. (LHX)	+29 %	+4 %	+18 %	+299 %	
0.534	Old Dominion Freight Line, Inc. (ODFL)	+2 %	+45 %	+269 %	+818 %	
2.422	Cummins Inc. (CMI)	+33 %	+39 %	+132 %	+176 %	
0.733	Agilent Technologies, Inc. (A)	+17 %	-11 %	+102 %	+264 %	
0.150	Quanta Services, Inc. (PWR)	+33 %	+181 %	+704 %	+666 %	
0.343	Howmet Aerospace Inc. (HWM)	+98 %	+207 %	+287 %	-	

5.233	 Dow Inc. (DOW)	+5 %	+1 %	+54 %	-	
0.728	 AMETEK, Inc. (AME)	+7 %	+22 %	+94 %	+230 %	
0.145	 Ingersoll Rand Inc. (IR)	+38 %	+80 %	+202 %	-	
2.418	 Baker Hughes Company (BKR)	+3 %	+76 %	+90 %	-7 %	
1.510	 Nucor Corporation (NUE)	-12 %	+27 %	+224 %	+246 %	
2.879	 Corning Incorporated (GLW)	+30 %	+9 %	+68 %	+159 %	
1.9103	 DuPont de Nemours, Inc. (DD)	+9 %	+12 %	+30 %	+35 %	
0.176	 HEICO Corporation (HEI)	+47 %	+89 %	+70 %	+801 %	
1.824	 Garmin Ltd. (GRMN)	+73 %	+11 %	+149 %	+322 %	
0.516	 Martin Marietta Materials, Inc. (MLM)	+25 %	+45 %	+117 %	+351 %	
0.835	 Vulcan Materials Company (VMC)	+15 %	+35 %	+80 %	+322 %	
1.141	 Xylem Inc. (XYL)	+35 %	+4 %	+83 %	+303 %	
5.514	 LyondellBasell Industries N.V. (LYB)	+6 %	+16 %	+75 %	+40 %	
- 39	 Mettler-Toledo International Inc. (MTD)	+18 %	-8 %	+110 %	+426 %	
1.930	 Rockwell Automation, Inc. (ROK)	-8 %	-12 %	+88 %	+177 %	
2.036	 Ferrovial SE (FER)	+24 %	+49 %	+68 %	+127 %	
- 99	 Axon Enterprise, Inc. (AXON)	+91 %	+104 %	+522 %	+2220 %	
0.528	 Westinghouse Air Brake Technologie... (WAB)	+44 %	+83 %	+141 %	+100 %	
0.334	 Veralto Corporation (VLTO)	-	-	-	-	
0.824	 Teck Resources Limited (TECK)	+27 %	+135 %	+208 %	+145 %	
1.6-	 International Flavors & Fragrances... (IFF)	+62 %	-30 %	+0 %	+23 %	
1.117	 Dover Corporation (DOV)	+30 %	+8 %	+113 %	+200 %	
0.528	 Fortive Corporation (FTV)	-10 %	-6 %	+21 %	-	
- 29	 Keysight Technologies, Inc. (KEYS)	-10 %	-18 %	+55 %	-	
4.729	 Nutrien Ltd. (NTR)	-21 %	-16 %	+11 %	-	
0.444	 Teradyne, Inc. (TER)	+33 %	+16 %	+156 %	+632 %	
0.832	 Lennox International Inc. (LII)	+63 %	+78 %	+136 %	+657 %	
- 34	 Waters Corporation (WAT)	+24 %	-16 %	+62 %	+226 %	
- 23	 Teledyne Technologies Incorporated (TDY)	+4 %	-9 %	+37 %	+334 %	
0.351	 CEMEX, S.A.B. de C.V. (CX)	-13 %	-15 %	+127 %	-40 %	
1.329	 Ball Corporation (BALL)	+16 %	-26 %	-16 %	+118 %	
1.470	 Westlake Corporation (WLK)	+14 %	+82 %	+151 %	+80 %	
1.023	 Carlisle Companies Incorporated (CSL)	+50 %	+99 %	+202 %	+454 %	
2.918	 POSCO Holdings Inc. (PKX)	-40 %	-10 %	+45 %	-25 %	
2.3-	 ArcelorMittal S.A. (MT)	-12 %	-33 %	+75 %	-43 %	
0.829	 Jacobs Solutions Inc. (J)	+11 %	+11 %	+82 %	+200 %	
1.413	 Fox Corporation (FOXA)	+22 %	+12 %	+25 %	-	
- 72	 Formula One Group (FWONK)	+15 %	+65 %	+91 %	+191 %	

1.69		Steel Dynamics, Inc. (STLD)	+12 %	+78 %	+361 %	+528 %	
- 78		Zebra Technologies Corporation (ZBRA)	+29 %	-39 %	+68 %	+342 %	
1.029		J.B. Hunt Transport Services, Inc. (JBHT)	-10 %	+0 %	+79 %	+143 %	
- 49		Avantor, Inc. (AVTR)	+19 %	-36 %	+49 %	-	
0.321		EMCOR Group, Inc. (EME)	+73 %	+214 %	+353 %	+807 %	
0.493		Entegris, Inc. (ENTG)	+20 %	+1 %	+169 %	+878 %	
1.512		Fox Corporation (FOX)	+21 %	+13 %	+18 %	-	
1.519		Masco Corporation (MAS)	+37 %	+31 %	+113 %	+332 %	
- 66		Formula One Group (FWONA)	+20 %	+71 %	+83 %	+175 %	
0.119		Textron Inc. (TXT)	+18 %	+22 %	+96 %	+133 %	
4.26		Tenaris S.A. (TS)	-12 %	+57 %	+48 %	-14 %	
3.114		ZTO Express (Cayman) Inc. (ZTO)	-19 %	-21 %	+5 %	-	
0.9-		Paramount Global (PARAA)	+33 %	-42 %	-	-	
1.614		Reliance, Inc. (RS)	+3 %	+94 %	+212 %	+399 %	
1.426		IDEX Corporation (IEX)	-9 %	-9 %	+26 %	+189 %	
- 30		James Hardie Industries plc (JHX)	+15 %	-5 %	+134 %	+232 %	
0.275		Revvity, Inc. (RVTY)	+5 %	-34 %	+46 %	+172 %	
2.514		CF Industries Holdings, Inc. (CF)	+7 %	+89 %	+88 %	+109 %	
2.27		Celanese Corporation (CE)	+12 %	-12 %	+28 %	+162 %	
1.121		Pentair plc (PNR)	+29 %	+12 %	+148 %	+116 %	
1.514		Owens Corning (OC)	+19 %	+79 %	+202 %	+415 %	
1.329		Nordson Corporation (NDSN)	+4 %	+8 %	+83 %	+234 %	
1.228		Graco Inc. (GGG)	+9 %	+8 %	+87 %	+260 %	
- 9		Trimble Inc. (TRMB)	+2 %	-39 %	+43 %	+61 %	
- -		Symbotic Inc. (SYM)	-42 %	+127 %	-	-	
- 33		Clean Harbors, Inc. (CLH)	+41 %	+137 %	+208 %	+295 %	
1.127		TFI International Inc. (TFII)	+14 %	+40 %	+448 %	+607 %	
4.86		CNH Industrial N.V. (CNH)	-22 %	-35 %	+15 %	+35 %	
0.428		Comfort Systems USA, Inc. (FIX)	+91 %	+348 %	+788 %	+2284 %	