
















































































































































Aktien im Bereich

Zyklische Konsumgüter

Top 100 Unternehmen (NASDAQ) sortiert nach Market-Cap

Div.	KGV		Kursentwicklung 1J, 3J, 5J, 10J				Chart 10 J
-	42	Amazon.com, Inc. (AMZN)	+32 %	+9 %	+95 %	+957 %	
-	61	Tesla, Inc. (TSLA)	-1 %	-3 %	+1329 %	+1163 %	
1.1	38	Walmart Inc. (WMT)	+43 %	+53 %	+109 %	+261 %	
0.8	29	Visa Inc. (V)	+14 %	+17 %	+54 %	+434 %	
0.6	36	Mastercard Incorporated (MA)	+20 %	+31 %	+73 %	+553 %	
2.4	28	The Procter & Gamble Company (PG)	+13 %	+25 %	+58 %	+169 %	
0.5	54	Costco Wholesale Corporation (COST)	+64 %	+101 %	+245 %	+792 %	
2.5	24	The Home Depot, Inc. (HD)	+14 %	+22 %	+97 %	+417 %	
-	42	Netflix, Inc. (NFLX)	+67 %	+30 %	+118 %	+908 %	
2.3	7	Toyota Motor Corporation (TM)	+13 %	+3 %	+41 %	+68 %	
-	20	PDD Holdings Inc. (PDD)	+87 %	+88 %	+484 %	-	
1.6	30	Accenture plc (ACN)	+9 %	+4 %	+80 %	+385 %	
2.5	21	Alibaba Group Holding Limited (BABA)	-5 %	-50 %	-52 %	-	
2.4	24	McDonald's Corporation (MCD)	+1 %	+24 %	+43 %	+282 %	
1.0	34	The Walt Disney Company (DIS)	+5 %	-49 %	-33 %	+9 %	
3.0	21	Unilever PLC (UL)	+24 %	+19 %	+17 %	+94 %	
-	78	Uber Technologies, Inc. (UBER)	+64 %	+76 %	+108 %	-	
1.9	19	Lowe's Companies, Inc. (LOW)	+13 %	+40 %	+178 %	+460 %	
1.4	28	The TJX Companies, Inc. (TJX)	+28 %	+69 %	+131 %	+337 %	
1.8	22	NIKE, Inc. (NKE)	-20 %	-50 %	+8 %	+137 %	
1.0	25	Booking Holdings Inc. (BKNG)	+17 %	+72 %	+87 %	+186 %	
1.9	13	Ryanair Holdings plc (RYAAY)	+5 %	-3 %	+77 %	+97 %	
0.6	54	Ferrari N.V. (RACE)	+51 %	+114 %	+204 %	-	
2.4	27	Starbucks Corporation (SBUX)	+1 %	-13 %	+9 %	+194 %	
-	71	MercadoLibre, Inc. (MELI)	+65 %	+12 %	+228 %	+1657 %	
-	29	Fiserv, Inc. (FI)	+39 %	+48 %	+55 %	+424 %	
0.8	36	The Sherwin-Williams Company (SHW)	+33 %	+20 %	+110 %	+445 %	
1.7	35	RELX PLC (RELX)	+47 %	+61 %	+116 %	+251 %	
2.0	30	Colgate-Palmolive Company (CL)	+41 %	+37 %	+57 %	+100 %	

0.8	51	 Cintas Corporation (CTAS)	+59 %	+100 %	+202 %	+1217 %	
1.3	32	 Thomson Reuters Corporation (TRI)	+31 %	+55 %	+176 %	+470 %	
-	51	 Chipotle Mexican Grill, Inc. (CMG)	+42 %	+40 %	+220 %	+285 %	
1.9	17	 FedEx Corporation (FDX)	+10 %	+9 %	+96 %	+117 %	
-	16	 PayPal Holdings, Inc. (PYPL)	+16 %	-75 %	-37 %	-	
0.9	40	 Ecolab Inc. (ECL)	+34 %	+13 %	+22 %	+136 %	
3.2	16	 Target Corporation (TGT)	+13 %	-39 %	+86 %	+220 %	
-	135	 Spotify Technology S.A. (SPOT)	+156 %	+64 %	+125 %	-	
-	28	 O'Reilly Automotive, Inc. (ORLY)	+20 %	+87 %	+190 %	+627 %	
1.1	22	 Marriott International, Inc. (MAR)	+10 %	+73 %	+75 %	+257 %	
0.7	12	 D.R. Horton, Inc. (DHI)	+54 %	+94 %	+289 %	+810 %	
-	22	 AutoZone, Inc. (AZO)	+31 %	+99 %	+193 %	+498 %	
-	-	 DoorDash, Inc. (DASH)	+66 %	-31 %	-	-	
0.3	45	 Hilton Worldwide Holdings Inc. (HLT)	+42 %	+79 %	+130 %	+334 %	
4.2	7	 Honda Motor Co., Ltd. (HMC)	+7 %	+9 %	+56 %	+17 %	
1.1	5	 General Motors Company (GM)	+39 %	-8 %	+28 %	+70 %	
1.3	10	 PACCAR Inc (PCAR)	+19 %	+101 %	+165 %	+226 %	
-	36	 Copart, Inc. (CPRT)	+19 %	+48 %	+169 %	+1101 %	
1.0	25	 Ross Stores, Inc. (ROST)	+32 %	+26 %	+49 %	+368 %	
10.5	3	 Stellantis N.V. (STLA)	-4 %	-4 %	+89 %	+333 %	
3.4	21	 Kimberly-Clark Corporation (KMB)	+17 %	+14 %	+18 %	+91 %	
0.9	19	 United Rentals, Inc. (URI)	+59 %	+111 %	+560 %	+532 %	
1.2	12	 Lennar Corporation (LEN)	+49 %	+72 %	+266 %	+387 %	
2.8	11	 JD.com, Inc. (JD)	-13 %	-51 %	-1 %	+4 %	
-	-	 Sea Limited (SE)	+100 %	-74 %	+118 %	-	
3.1	27	 Paychex, Inc. (PAYX)	+7 %	+16 %	+76 %	+303 %	
1.6	32	 Haleon plc (HLN)	+19 %	-	-	-	
1.1	38	 MSCI Inc. (MSCI)	+9 %	-8 %	+156 %	+1275 %	
2.0	78	 Fidelity National Information Serv... (FIS)	+45 %	-37 %	-37 %	+64 %	
-	92	 Fair Isaac Corporation (FICO)	+108 %	+283 %	+407 %	+3032 %	
5.7	11	 Ford Motor Company (F)	-5 %	-2 %	+46 %	+1 %	
3.9	38	 Kenvue Inc. (KVUE)	-0 %	-	-	-	
1.0	17	 Royal Caribbean Cruises Ltd. (RCL)	+59 %	+108 %	+50 %	+180 %	
-	39	 Coupang, Inc. (CPNG)	+24 %	-33 %	-	-	
1.9	25	 Yum! Brands, Inc. (YUM)	+8 %	+8 %	+29 %	+217 %	
2.3	34	 Fastenal Company (FAST)	+21 %	+33 %	+151 %	+294 %	
2.7	20	 Sysco Corporation (SYY)	+10 %	+5 %	+19 %	+164 %	
-	46	 Gartner, Inc. (IT)	+48 %	+56 %	+268 %	+554 %	

2.8	53		The Estée Lauder Companies Inc. (EL)	-40 %	-69 %	-50 %	+39 %	
-	63		Carvana Co. (CVNA)	+319 %	-56 %	+102 %	-	
3.3	18		Restaurant Brands International Inc. (QSR)	+5 %	+21 %	+12 %	-	
-	21		Lululemon Athletica Inc. (LULU)	-31 %	-34 %	+44 %	+545 %	
-	142		CoStar Group, Inc. (CSGP)	-5 %	-11 %	+20 %	+403 %	
1.1	27		CDW Corporation (CDW)	+12 %	+17 %	+106 %	+652 %	
2.0	19		Las Vegas Sands Corp. (LVS)	-23 %	+7 %	-21 %	-20 %	
2.1	20		PPG Industries, Inc. (PPG)	-10 %	-22 %	+20 %	+41 %	
1.7	25		Tractor Supply Company (TSCO)	+23 %	+45 %	+181 %	+385 %	
0.9	20		Global Payments Inc. (GPN)	-12 %	-33 %	-29 %	+214 %	
-	19		Trip.com Group Limited (TCOM)	+11 %	+78 %	+21 %	+29 %	
1.9	11		eBay Inc. (EBAY)	+32 %	-19 %	+50 %	+169 %	
2.0	18		Dollar General Corporation (DG)	-22 %	-45 %	-6 %	+116 %	
-	79		On Holding AG (ONON)	+39 %	-	-	-	
-	18		NVR, Inc. (NVR)	+44 %	+70 %	+144 %	+632 %	
1.5	6		Delta Air Lines, Inc. (DAL)	-3 %	+5 %	-29 %	+14 %	
0.6	9		PulteGroup, Inc. (PHM)	+57 %	+141 %	+299 %	+635 %	
-	21		CGI Inc. (GIB)	+9 %	+22 %	+39 %	+223 %	
1.1	31		Church & Dwight Co., Inc. (CHD)	+10 %	+20 %	+33 %	+237 %	
1.7	36		Broadridge Financial Solutions, Inc. (BR)	+19 %	+24 %	+77 %	+505 %	
-	30		Deckers Outdoor Corporation (DECK)	+73 %	+125 %	+590 %	+912 %	
4.7	-		Smurfit Westrock Plc (SW)	-	-	-	-	
-	87		Live Nation Entertainment, Inc. (LYV)	+13 %	+18 %	+33 %	+339 %	
-	14		Li Auto Inc. (LI)	-50 %	-27 %	-	-	
-	-		Dollar Tree, Inc. (DLTR)	-31 %	-2 %	+3 %	+81 %	
-	21		Corpay, Inc. (CPAY)	+12 %	+12 %	-2 %	+97 %	
-	22		Carnival Corporation & plc (CCL)	-2 %	-30 %	-65 %	-51 %	
-	-		TKO Group Holdings, Inc. (TKO)	+11 %	+151 %	+74 %	+868 %	
2.9	16		Genuine Parts Company (GPC)	-8 %	+21 %	+77 %	+112 %	
2.3	36		Watsco, Inc. (WSO)	+42 %	+88 %	+245 %	+584 %	
1.4	32		Booz Allen Hamilton Holding Corpor... (BAH)	+30 %	+90 %	+118 %	+715 %	
1.1	6		AerCap Holdings N.V. (AER)	+55 %	+74 %	+79 %	+91 %	
3.0	13		Omnicom Group Inc. (OMC)	+27 %	+44 %	+49 %	+87 %	